

EIN GERÄT, ZWEI NUTZEN

Induktionskochfeld mit integrierter Muldenlüftung



Küppersbusch
FÜR KÜCHEN MIT STIL

Effektiv und sauber

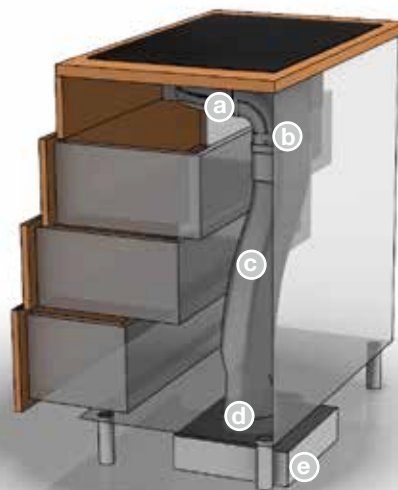
Die neue **Induktions-Muldenlüftung** ist gleichzeitig Kochfeld und Dunstabzug! Da Fett und Dämpfe direkt am Kochfeld abgezogen werden, bewegen sie sich hier nicht so weit durch den Raum, was für ein angenehmeres Raumklima sorgt. Keine separate Dunstabzugshaube heißt aber auch mehr Freiheit bei der Küchenplanung. Dem Einbau selbst unter dem Fenster steht nichts im Wege.

Vorteile unserer Induktions-Muldenlüftung:

- **Schnelle Reinigung** des nach oben entnehmbaren Metallfettfilters in der Spülmaschine
- **Leichte Bedienung** der selbsterklärenden, aber getrennt zu steuernden Bedieneinheit von Kochfeld und Dunstabzug
- **Einfache Installation** – ein Gerät, ein Ausschnitt in der Arbeitsplatte, ein Anschluss und das für gleich zweifaches Nutzen
- **Geringe Betriebsgeräusche** dank der Montage des besonders leisen Lüftungssystems im Sockel

ABZUGSSYSTEM INTEGRIERT

Das Flex-Abluftmodul kann unsichtbar und platzsparend im hinteren Bereich des Unterschranks integriert werden. Das Set enthält flexible Komponenten und einen leistungsstarken Lüfter, der im Sockel eingebaut wird.



Installationsschema Abluftkanal

KOCHFELD. MULDENLÜFTUNG. INDUKTION.

Premium+



Abbildung mit Lüftungsgitter, rahmenlos

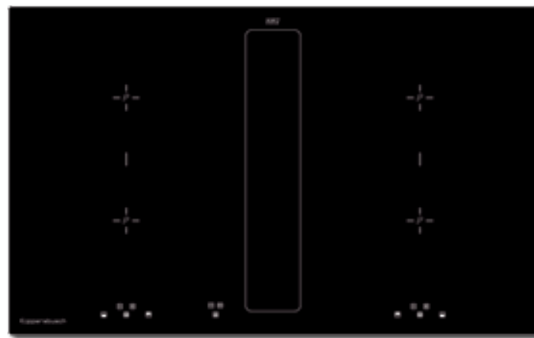


Abbildung mit Glasabdeckung auf dem Lüfter

KMI 8500.0 NEU



Ausstattung Induktionskochfeld:

- 10-stufige Leistungsregelung
- Brückenfunktion, äußere Kochzonen jeweils zu einer Fläche zusammenschaltbar
- Ankoch-Automatik
- Kochzonen-Wärmeanzeigen
- Kurzzeitwecker mit Abschaltfunktion
- Urlaubsschaltung (Betriebszeitbegrenzung)
- 2 Kochzonen 210 x 190 mm / 2.100 W (3.000 W*)
- 2 Kochzonen 210 x 190 mm / 1.650 W (1.850 W*)
- *mit zuschaltbarer Power-Stufe

Ausstattung Dunsthaube:

- Gebläseleistung im Abluftbetrieb nach EN 61591: max. Normalstufe 530 m³/h, Intensivstufe 620 m³/h
- Geräuschpegel nach EN 60704-2-13: min. 39 dB, max. 55 dB, int. 68 dB
- 4-stufige Leistungsregelung inkl. Intensivstufe
- Digitalanzeige
- Metallfettfilter mit 96 % Fettabscheidung
- Nachlaufautomatik
- Umluftbetrieb möglich mit PlasmaMade Filter (siehe Sonderzubehör-Empfehlung)
- Lüftungsgitter inklusive

Technische Daten:

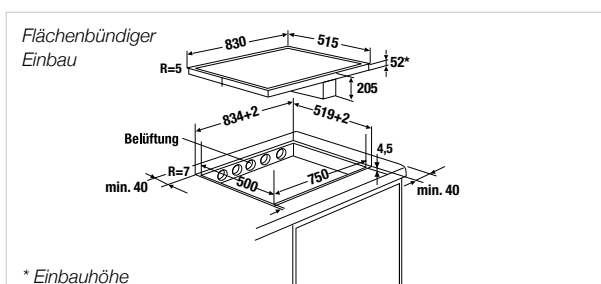
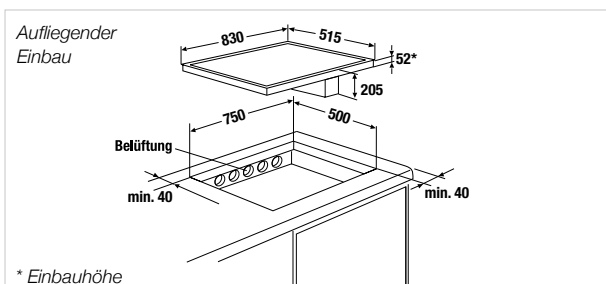
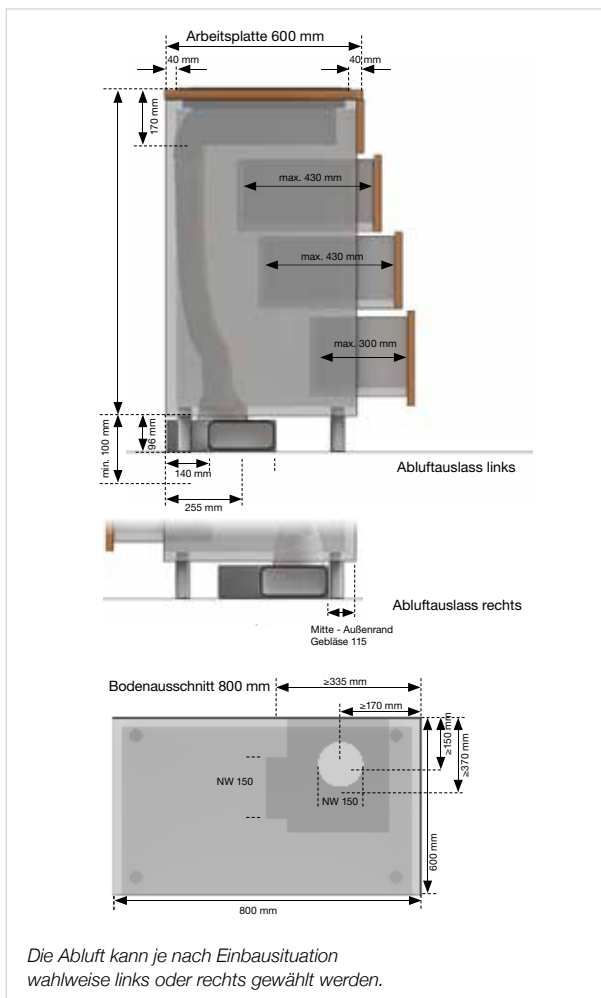
- Anschlusswert Induktion 7.400 W / Lüfter 115 W
- Energieklasse/-verbrauch A / 44 kWh
- Filterklasse/Fettabscheidegrad A / 96 %
- Gerätemaße B x T ca. 830 x 515 mm
- Ausschnittmaße B x T ca. 750 x 500 mm

Sonderzubehör-Empfehlung:

- PlasmaMade Filter ZD 8001
- Glasabdeckung schwarz ZK 8000

KMI 8500.0 SR schwarz, rahmenlos

Einbauvariante 600 mm Arbeitsplatte



Küppersbusch

Küppersbusch Hausgeräte GmbH

Küppersbuschstraße 16, D-45883 Gelsenkirchen

Telefon 0209 401-0, Fax 0209 401-303

www.kueppersbusch.de

www.facebook.com/kueppersbuschcom 

info@kueppersbusch.de

Kundenservice: 0209 401-631