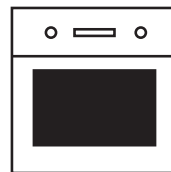


使用说明书

INSTRUCTIONS FOR USE
and installation



ZH

EEB6260.0



Please read the users and installation instructions carefully before installation of the appliance and before starting to use it.

9001166762 (9512)

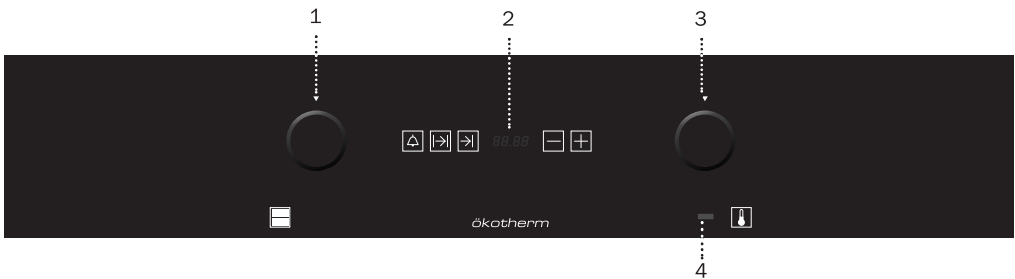
Küppersbusch
FÜR KÜCHEN MIT STIL

电器构造



1. 控制面板
2. 固定位
3. 烤箱封条
4. 烧烤元件
5. 铬制支架 + 伸缩导轨
6. 烤架
7. 烧烤托盘 (浅)
8. 烧烤托盘 (深)
9. 铰链
10. 烤箱门
11. 冷却风出口
12. 烧烤隔板
13. 烟雾出口
14. 照明灯
15. 后背板
16. 风扇

控制面板



1. 功能选择旋钮
2. 电子时钟
3. 温度选择旋钮
4. 加热指示

烤箱功能

0 关闭烤箱

照明

上下烤

适用于烘焙受热均匀的海绵面包和蛋糕，可得到松软的材质。

烧烤

该功能适合只需烧烤表面的食物。可将食物烤得外焦里嫩，非常适合扁平食物，如牛排、肋骨、鱼和土司等。

超强烧烤

适合烧烤更厚的食物，比普通烧烤功能的功率更大，因此可以减少烹调时间。

上烤 + 热风对流

烘焙大块扁平状带干性装饰的蛋糕（如面包屑屑装饰），适合烧烤大骨及大型家禽类如鹅或火鸡。

小心

使用烧烤或超级烧烤功能时，烤箱门必须关闭。

热风循环

风扇将烤箱后部加热元件产生的热量均匀分布到烤箱中，这样上下两层的食物能得到均衡的烘烤。温和解冻无需进行温度设置……

下烤 + 热风循环

制作比萨、派、水果塔及海绵蛋糕的理想功能。

下烤

热量仅从下部散发。适合热菜及烘焙糕点等。

上部加热

适于温和加热食物，暖碟。

烤箱的使用





注意

含触控科技的电子时钟，只需轻触玻璃面板上的图标便可轻松操作。

触控敏感度与不断变化的环境有关。请确保烤箱在运行时，玻璃控制面板上是干净无污的。

当电子时钟在设置时没有正确响应，可以先关闭烤箱几秒钟，然后再打开。这样做可以令传感器自动调节至感应触控。

设置电子时钟

烤箱接电之后，显示器上将闪烁时间 12:00，且玻璃面板上的  和  符号亮起。通过触控  或  进行时间调节。哔哔两声确认时间设置。

更改时间设置，可通过同时按显示器上的  和  符号，再通过  或  进行时间调节。

设置完成后，响起哔哔两声，新的时间设置成功。

手动操作

时钟设置完成后，烤箱已进入待用状态。先按一下烤箱控制旋钮，待其弹出后进行旋转，以选择合适的烹调温度和烹调程序。

直接将控制旋钮设置到 0 可关闭烤箱。再次按压控制器可将其隐藏。

电子时钟的功能

闹钟：即使烤箱未曾使用，在达到预定的时间后，也将听到声音信号。




烹调时间：该功能可用来设置烹饪时长，运行时间结束后，烤箱将自动关闭。

烹调停止时间：该功能可用来设置烹调停止的时间，运行时间到达后，烤箱即自动关闭。


延时功能：该功能可同时设置烹调时长和烹调停止时间。烤箱将在设定的时间内自动开启并运行所设置的烹调时长。当达到烹调停止时间时，烤箱自动关闭。

儿童锁功能：该功能可锁定烤箱，防止儿童玩弄电器。

设置定时器报警

1. 按玻璃面板上的  符号，该符号开始闪烁。显示器显示 0: 00， 和  符号亮起；

2. 通过触控  和  设置报警时间；







3. 将会听到哔哔两声， 符号闪烁，显示器显示报警倒计时；

4. 达到设定时，报警音将会响起；

5. 此时，按任意符号可以解除报警。 亮灯熄灭。








报警时间可在任意时刻进行重置。只需按 ，再通过  和  符号进行调节。两声哔哔响起，新的时间设置完成。

设置烹调时间

1. 在玻璃面板上按  符号，该符号开始闪烁，显示器上显示 0:00， 和  符号亮起；
2. 按  和  符号设置烹调时间；
3. 将会听到哔哔两声， 符号闪烁，显示器显示自动关闭倒计时；
4. 选择一个烹调功能和烹调温度；
5. 当烹调时间结束时，烤箱自动关闭，报警音响起；
6. 按任意符号可停止报警音，烤箱重新自动开启；
7. 将控制器设置到 0，烤箱关闭。

烹调时间可在任意时刻进行重置。只需按 ，再通过  和  符号进行调节。两声哔哔响起，新的时间设置完成。


















设置烹调停止时间

1. 在玻璃面板上按  符号，该符号开始闪烁，显示器上显示当前时间， 和  符号亮起；
2. 按  和  符号设置停止时间；
3. 将会听到哔哔两声，显示器显示当前时间，同时  符号常亮，表明烤箱可自动开关；
4. 选择一个烹调功能和烹调温度；
5. 当烹调时间结束时，烤箱自动关闭，报警音随即响起， 符号闪烁；
6. 按任意符号可停止报警音，烤箱重新自动开启；
7. 将控制器设置到 0，烤箱关闭。

按  符号可以看到已设置的停止时间，也可以通过按  和  符号更改定时器设置，此时这两个符号亮起。两声哔哔响起，表示新的时间设置完成。




即便当烤箱正在工作时也同样可以使用该功能，这种情况下，可按以上步骤进行设置（忽略步骤 4）。

设置延时开启




1. 在玻璃面板上按  符号，该符号开始闪烁，显示器上显示 0:00， 和  符号亮起；
2. 按  和  符号设置烹饪时间；
3. 将会听到哔哔两声，同时  符号闪烁，显示器显示剩余烹饪时间；
4. 在玻璃面板上按  符号，该符号开始闪烁，显示器显示当前时间， 和  符号亮起；
5. 按  和  符号设置停止时间；
6. 将会听到哔哔两声确认，显示器显示当前时间， 符号亮起；
7. 选择一个烹调功能和烹调温度；
8.  符号和  符号同时亮起，烤箱保持关闭状态。此时烤箱已经设置好；
9. 当烤箱开启运行已设置的烹调时间， 符号开始闪烁；
10. 当达到设置的停止时间，烤箱自动关闭，报警音响起， 符号和  符号开始闪烁；
11. 按任意符号可停止报警音，烤箱重新开启；
12. 将控制器设置到 0，烤箱关闭。

烹饪时同样可以更改定时器设置，先按  或  符号，然后按  和  符号更改时间。

儿童锁功能

启动该功能，可同时按 ， 和 （按键不可见）符号。此时将听到一声长的报警音，并可看到一个亮起的点在时钟上移动。此时时钟已锁定。

请在烤箱关闭（控制器指向 0 处）时启动儿童锁功能，此时烤箱将无法开启。若在烤箱运行中启动儿童锁功能，只能锁定时钟设置。

解除儿童锁功能，可同时按 ， 和 （按键可见）符号。此时将听到一声长的提示音。



ENERG
енергия · ενεργεια



Küppersbusch

EEB6260.0



57 L

0.82 kWh/cycle*

0.79 kWh/cycle*

* цикъл · cyclus · portion · zyklus · πρόγραμμα · ciclo · tsúkkel · ohjelma · ciklus · ciklas · cikls · ciklu · cyclus · cykl · ciclu · program · cykel

65/2014

EEl _{cav} *	100
N ^o cav *	1
M	36 kg

* затв.отдел. · onnrúm · θαλάμου · prostor za rešenje · kavità · ovenruimte · incintă · prostor za peko · kavitet



K01-180007/01

Cod.: 3172726-002

Küppersbusch

Küppersbusch Hausgeräte GmbH

Postfach 10 01 32, D-45801 Gelsenkirchen,
Küppersbuschstraße 16, D-45883 Gelsenkirchen
Telefon: (0209) 401-0, Telefax: (0209) 401-303
www.kueppersbusch.de



9001166762 zh
(9512) 640EA