

På/Av

Trykk én gang - slår på produktet.

Ovnfunksjoner Tilberedningshjelp

Trykk én eller to ganger – aktiverer en varmefunksjon eller en tilberedningshjelp-funksjon. Trykk og hold i 3 sekunder – aktiverer eller deaktiverer ovnslampen.

Hurtigoppvarming

Trykk én gang – kontrollerer temperaturen når produktet er i bruk. Trykk og hold i 3 sekunder for å aktivere eller deaktivere hurtigoppvarming-funksjon.

Mikrobølgeovns funksjon

Trykk én gang – aktiverer mikrobølgeovnsfunksjonen. Du kan også bruke den etter at du har slått av produktet.

OK/Quick-Start for mikrobølgeovn

Trykk én gang – aktiverer mikrobølgeovns Quick-Start-funksjon. Hvis du trykker på denne mens mikrobølgeovnen er i gang, øker den tiden med 30 sek.

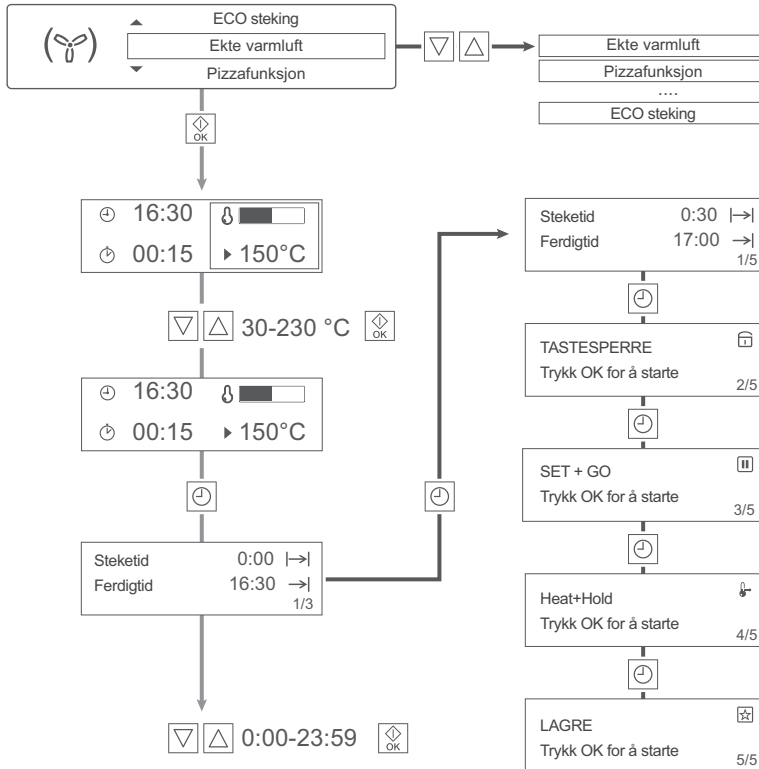
Hjem-tast

Trykk én gang – går tilbake ett nivå i menyen. Trykk og hold i 3 sekunder for å vise hovedmenyen.

Sensorfelt

1. Display
2. På/Av
3. Ovnfunksjoner eller Tilberedningshjelp
4. Mikrobølgeovns funksjon
5. Velge temperatur
6. Navigering
7. OK-sensor - bekrefter valget
8. Starttast - åpner hovedmenyen
9. Klokke og tilleggsfunksjoner
10. Varselur

Trykk én gang



Ovnsfunksjoner

- Ekte varmluft
- Pizzafunksjon
- Lavtemperatursteking
- Over-/Undervarme
- Frossen mat
- Gratinerer med vifte
- Max. Grill
- Min. Grill
- Hold varm
- Tine
- Undervarme
- Heve deig
- Brød
- Grateng
- Hermetisering
- Tørking
- Varming av tallerkener
- ECO steking




Tilberedningshjelp



Trykk to ganger

3s


3s

Dessert

Tine

Steking/smelting



Tine

Steking/smelting

....

Dessert



Tine fisk

Tine fjærkre

....

Tine brød









Tilbake

Tine fisk



Tine fjærkre





 16:30
 

 01:45
  1.0 kg


 1-3 kg
 

 16:30
 

 01:45
  1.0 kg



Steketid 3:00 |→|


Ferdigtid 19:30 →|

1/5



0:00-23:59



TASTESPERRE 


Trykk OK for å starte 2/5



SET + GO 


Trykk OK for å starte 3/5



Heat+Hold 

Trykk OK for å starte 4/5



LAGRE 

Trykk OK for å starte 5/5



Tine

Tine fisk
Tine fjærkre
Tine kjøtt
Tine brød

Steking/smelting

Friske grønnsaker
Frosne grønnsaker
Braisert løk
Poteter med skall på
Ris
Smelte sjokolade
Smelte smør

Svin/Kalv

Svinestek
Kalvestek
Ossobuco
Kalveknoke
Kjøttpudding med urter
Svensk festskinke

Okse/Vilt/Lam

Braisert kjøtt
Viltstek
Hare
Kanin i sennepssaus
Villsvin
Lammestek
Lammestek med ben

Fjærkre

Hel kylling
Hel kalkun
Kyllinglår
Coq au Vin
Kyllingvinger
Kylling, 2 halve
Fylt kylling
Stekt and med apelsin
Hel and
Hel gås
Hel kalkun

Fisk

Fiskefilet i fløtesaus
Dampet fisk
Flynderuller
Fiskefilét
Frossen fiskefilét

Myk kake

Kremet eplepai
Sitron bløtkake
Gulrotkake
Kringle
Tysk ringkake
Brownies
Muffins
Lett bløtkakebunn
Savarinkake
Tosca kake

Formkake
Bestemors eplekake
Mandelkake
Frossen eplekake
Ostekake
Fruktkake
Frukterte

Pizza/Pai/Brød

Pizza
Frossen Panpizza
Avkjølt pizza
Frossen pizza
Frosne pizzabiter
Urtefylte piroger
Quiche Lorraine
Ostepai
Tyrkisk borek m/feta
Piroger
Formbrød
Bondebrød
Mørdeig
Brød/Rundstykker
Frosne Brød/Rundstykker

Retter i ildfast form

Fylte sopp
Fylte tomater
Potetgrateng med squash
Ostegrateng
Gryterett med purre
Fylte cannelloni

Potetgrateng
Spätzle med grønnsaker
Pastagrateng
Biffgryte
Lasagne
Frossen Lasagne
Moussaka
Innbakt kjøtt med kumle
Pommes Frites
Reven potetegrateng
Croquettes

Dessert

Aprikoskrem
Ferskenere med Amaretto